

Инструкции за разтоварване и съхранение на сандвич панели

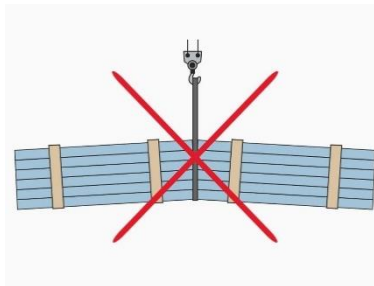
ДОСТАВКА

Получателят на сандвич панелите е изцяло отговорен за разтоварването и съхранението им. Преди да започнете да разтоварвате сандвич панелите, проверете дали опаковката им и самите те не са повредени. В случай на повреда, моля, направете подходящи бележки в документите за доставка и незабавно се свържете с регионалния представител на фирмата.

Докладите за щети се съставят в два екземпляра и се подписват от двете страни.

Закъснели доклади, отнасящи се за транспортни щети, няма да бъдат взети под внимание.

РАЗТОВАРВАНЕ



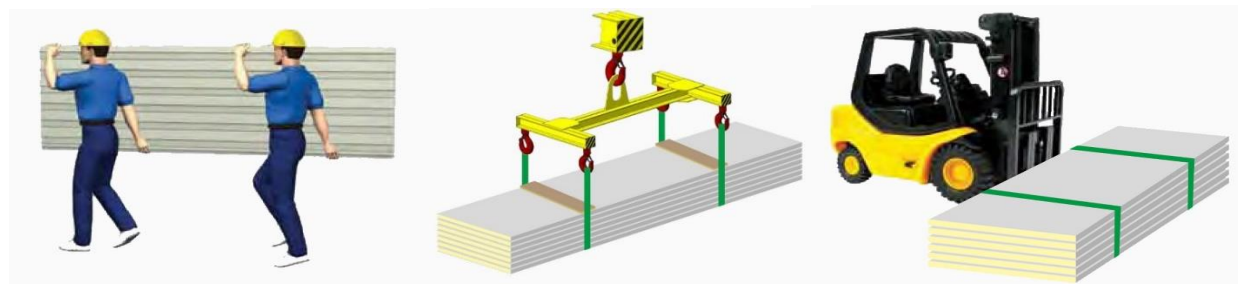
Транспортната опаковка на сандвич панелите варира в зависимост от вида на транспортираните панели. Пакетите са разделени с EPS* клинове (дистанционери). Тези клинове гарантират, че има подходящо разстояние между опаковките, така че те да могат да се държат и преместват с мотокар, кран или други повдигащи устройства, а също така предпазват панелите от удари един в друг.

Съгласно условията на фабриката, купувачът е отговорен за оборудването и разтоварването на пакетите. За преместване на сандвич панелите се използват мотокар или кран, в зависимост от техните размери и тегло.

При използване на кран се препоръчва плосък колан и в никакъв случай верига или телено въже. При разтоварването на панелите с мотокар, за да не се надраска повърхността им, е препоръчително покриването на вилиците му с мек материал, например полистиролни листове. Когато сандвич панелите се повдигат върху покрив, ръбовете им трябва да бъдат добре защитени. Трябва да се внимава да не се оказва твърде голям натиск върху панелите. Необходимо е да се използва устройство, за да се разпредели теглото на опаковките.

При изваждане на панелите от пакетите, те трябва да се издърпат настрани, за да се отделят и да се държат изправени, за да се избегне надраскване на повърхността на другите панелите под тях.

При разтоварването на панелите от превозното средство и при повдигането им на покрив, пренасянето им не трябва да се извършва като се държат само за ръбовете или ъглите.

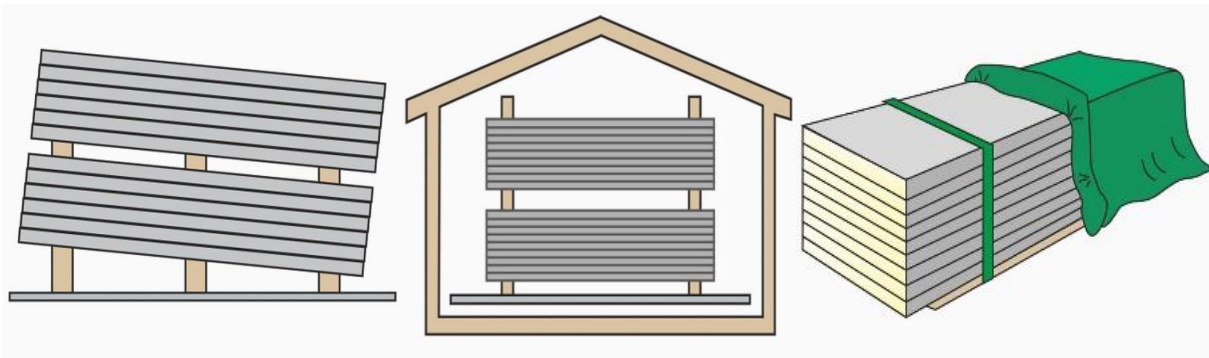


Сандвич панелите с дължина до 6 метра могат да бъдат разтоварени с мотокар или кран. Трябва да се внимава да не се повредят панелите, лежащи отдолу, ако за разтоварване на пакетите се използва мотокар. А при използването на повдигаща греда трябва да бъдат защитени ръбовете на панелите.

Ако покривните панели са с дължина до 15 метра и стенните панели с дължина до 8 метра, те могат да бъдат разтоварени ръчно, но ако панелите са по-дълги от това, тогава за разтоварването им трябва да се използва кран.

Изваждането на панелите от пачките се извършва като се издърпват един по един, избягвайки влаченето им по други панели, за да се предотврати надраскването им. При преместване на панелите те трябва да бъдат захванати за ръбовете, за да се избегне изкривяване.

СЪХРАНЕНИЕ



Сандвич панелите трябва да се съхраняват на закрито!

Ако сандвич панелите не могат да бъдат съхранявани на закрито, те трябва да бъдат поставени под водоустойчив покрив по начин, избягващ образуването на локва. Също така, трябва да има малко пространство между покрива и панелите, така че те да бъдат добре проветрени.

При нужда от съхранение на сандвич панелите за известно време на открито на строителната площадка, това трябва да се извърши при следните предпазни мерки.

Пачките със сандвич панели трябва да се поставят върху дървени дъски на разстояние 2 метра един от друг. Панелите трябва да лежат на опори на равна и твърда повърхност, подготвена преди получаването им. Повърхността на най-долния панел от пачката не трябва да се допира до земята.

Сандвич панелите се поставят в леко наклонено положение, за да се осигури свободното оттичане на дъждовна вода.

Разопакованите пачки могат да се съхраняват една върху друга в два реда, при условие че опорите на горната пачка съответстват вертикално на опорите на долната. Не е препоръчително подреждането на пачки със сандвич панели една върху друга, ако разстоянието между опорите се различава или оригиналната опаковка е повредена. Не е позволено поставянето върху панелите на всякакви товари или предмети, които могат да повредят опаковката или външния им вид.

Ако опаковката е отворена или е повредена, сандвич панелите трябва да се покрият с водоустойчив материал или да се преместят на закрито.

Въпреки всички предпазни мерки, сандвич панелите трябва да бъдат проверявани за проникване на вода или влага.

Панелите трябва да се съхраняват на безопасно място, далеч от пътища, за да се избегне кражба и сблъсък.

Преди или след монтажа панелите не трябва да се излагат и да се влияят от корозивни елементи като почва, вар, хоросан, торове, киселини, сол или алкали.

Избягвайте всякакви дейности по панелите, които могат да доведат до надраскване. Панелите не трябва да се оставят на места, където някой може да ходи по тях.

Предпазното фолио защитава повърхността на сандвич панелите от замърсяване по време на строителните работи. Предпазното фолио трябва да бъде отстранено от панелите не по-късно от 4 седмици след датата на производството им, тъй като околната среда променя свойствата на фолиото и е възможно след препоръчителния срок за отстраняването му да останат ленти или остатъци от лепило. След този срок, при отстраняване на фолиото, е възможно и отлепяне на боята на сандвич панелите.

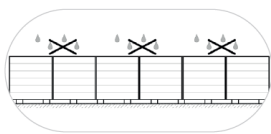
Рязането на сандвич панелите трябва да се осъществява на безопасно разстояние от мястото, на което се съхраняват, за да не попадат частици от рязането по повърхността на останалите панели.

Не е препоръчително да се използва ъглошалейф за рязане на сандвич панелите.



Съхранявайте сандвич панелите в оригиналната им опаковка!

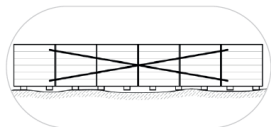
Съхранението на панели на открито не трябва да надвишава 2 месеца. Ако времето за съхранение на строителната площадка се очаква да бъде по-дълго от 2 месеца, панелите трябва да са защитени от валежи, мръсотия, слънце и влага.



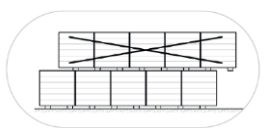
Съхранявайте панелите на сухо.



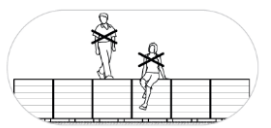
Не поставяйте предмети върху панелите.



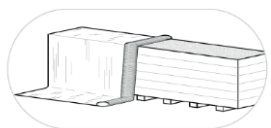
Не поставяйте панелите върху неравна повърхност.



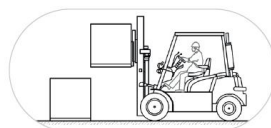
Не поставяйте неравномерно пакетите.



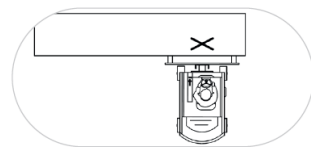
Не ходете върху панелите.



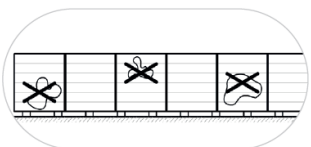
Предпазете панелите от директна слънчева светлина.



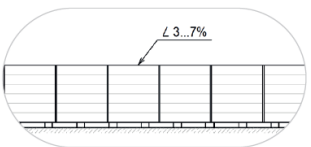
Вдигайте пачките една по една.



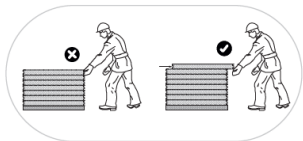
Не повдигайте панелите само от едната страна.



Не замърсявайте опаковките и панелите.



Складирайте панелите с малък наклон.



Не повдигайте стенните панели от снадката.